

ÁREA ALGODÓN

# Boletín para el sector algodonero

15 al 29 de Febrero de 2024

Nº2 – 2024 / Año XXXIII



Secretaría de Agricultura,  
Ganadería y Pesca



# SITUACIÓN NACIONAL

## CAMPAÑA 2023-24

### COMENTARIO DE LA CAMPAÑA ALGODONERA

De acuerdo con la información suministrados por la Dirección de Estimaciones Agrícolas, finalizó la siembra de algodón correspondiente a la campaña 2023/24, alcanzando a nivel país 610.224 has. aproximadamente.

En cuanto a la provincia del **Chaco** debemos mencionar que las últimas precipitaciones trajeron alivio al cultivo que transita fenológicamente las atapas de finales de vegetación en algunos casos hasta inicio de pimpollado en otros; la mayoría de la superficie se encuentra en etapa de floración.

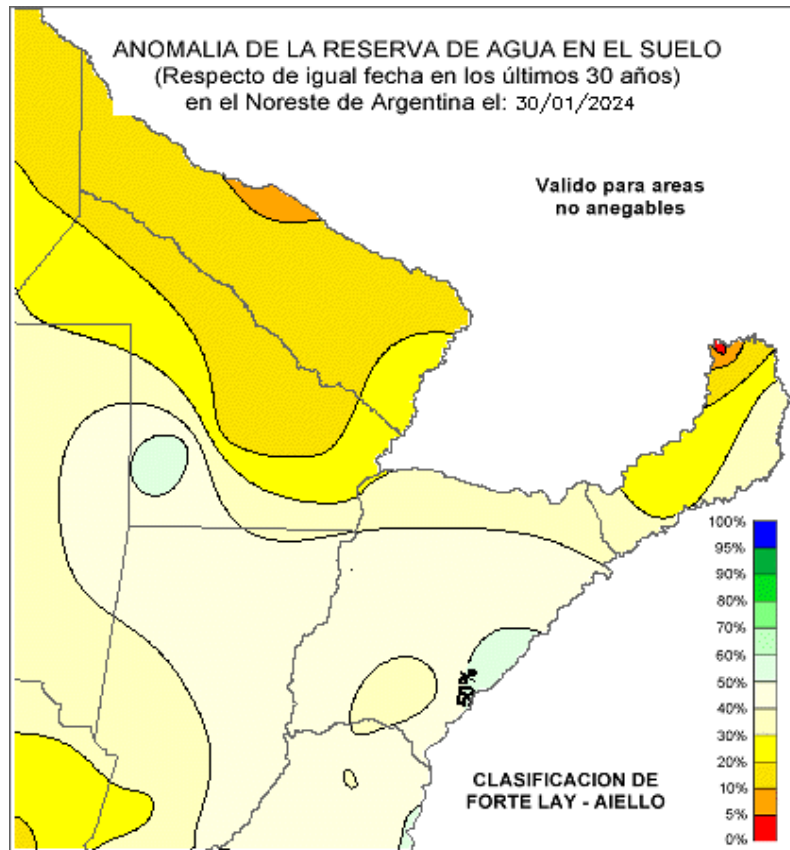
Por su parte, la provincia de **Santa Fe**, más precisamente en el ámbito de la delegación Avellaneda, el textil presenta buen estado en general. Aquellos lotes más adelantados ya iniciaron la apertura de cápsulas y por tanto se ha realizado una cosecha temprano en el Departamento de 9 de Julio, estimándose que la recolección se realice a mediados de marzo.

La provincia de **Santiago del Estero**, presenta actividad de cosecha en aquellos lotes que fueron sembrados en setiembre y octubre bajo condiciones de riego alcanzando rindes que se ubican entre los 2.000 a 3.000 kg/ha. Vale destacar que las últimas lluvias registradas en la gran mayoría de la superficie provincial impactó positivamente en la recuperación del cultivo que se había visto afectado por las elevadas temperaturas y la escasez hídrica.

En la provincia de **San Luis**, los registros pluviales de la última semana si bien no superaron los 30 mm fueron de importancia para conservar la humedad edáfica y permitir un buen desarrollo del cultivo.

Por último mencionar que en la provincia de **Salta** las nuevas precipitaciones también beneficiaron las condiciones del textil que se encuentra en etapa de floración, presentando en su mayoría buen estado en general.

Fuente: Dirección de Estimaciones Agrícolas. Datos provisorios, sujetos a modificación y reajustes.



Válido para áreas no anegables.

Probabilidad (%) de tener reservas menores a las actuales

- < 5 Extremadamente más seco que lo habitual.
- 5-20 Mucho más seco que lo habitual.
- 20- 40 Más seco que lo habitual.
- 40- 60 Aproximadamente normal para la época.
- 60- 80 Más húmedo que lo habitual.
- 80-95 Mucho más húmedo que lo habitual.
- 95 > Extremadamente más húmedo que lo habitual

Copyright ©2000. Servicio Meteorológico Nacional- Fuerza Aérea Argentina. **Prohibida la reproducción total o parcial sin autorización.** [smn@meteofa.mil.ar](mailto:smn@meteofa.mil.ar)  
El uso de este sitio constituye su aceptación de las [Restricciones legales y Términos de Uso](#)

## MERCADOS NACIONALES

COTIZACIONES DEL MERCADO INTERNO								
“Patrones Oficiales Argentinos” y grados intermedios, micronaire: mínimo 3.5 / máximo 4.9 - Entrega inmediata en Bs. As., sobre camión –Precios \$ por Kg. + IVA - neto – contado – 72 hs Precios u\$s por Kg. + IVA - neto – contado – 72 hs. Tipo de cambio B. N. A., tipo comprador del día anterior a la fecha de pago.								
Fecha 2024	Grado							
	B	B-1/2	C	C - 1/2	D	D - 1/2	E	F
15-02 al 21-02	1,60	1,60	1,60	1,60	1,50	1,21	1,02	0,99
22-02 al 28-02	1,62	1,62	1,62	1,61	1,52	1,21	1,02	0,98

Fuente: Cámara Algodonera Argentina.

COTIZACIONES DEL MERCADO INTERNO				
Fecha 2024	Grano de Algodón (USD/tn)			
	Industria <sup>1</sup>			Forraje <sup>2</sup>
	Reconquista	Avellaneda	San Lorenzo	
15-02 al 21-02	s/c	s/c	s/c	168,00
22-02 al 28-02	s/c	s/c	s/c	167,00

Fuente: Cámara Algodonera Argentina. 1. Condiciones de pago en pesos: Contado. Precios \$ por Ton. + IVA sobre camión. Precios U\$S por Ton. + IVA neto contado sobre camión. Tipo de cambio cierre B. N. A., tipo comprador, del día anterior a la fecha de pago. 2. Condiciones de pago: contado. Precios \$ por Ton. + IVA sobre camión. Precios U\$S por Ton. + IVA sobre camión. Tipo de cambio cierre B. N. A. tipo comprador. del día anterior a la fecha de pago.

COTIZACIONES DEL MERCADO EXTERNO									
“Patrones Oficiales Argentinos”. Micronaire: mínimo 3.5 / máximo 4.9 – Cotizaciones FOB Buenos Aires – Precios Us. Cts./ Lb. Pago contra embarque – Embarques: Febrero 2024 a Julio 2024									
Fecha 2024	Grado								Precio Referen. FUTURO
	B	B-1/2	C	C - 1/2	D	D - 1/2	E	F	
0 hs. del 22-02	78,00	s/c	76,00	74,00	71,00	63,00	56,00	53,00	s/c
0 hs. del 29-02	78,00	s/c	76,00	74,00	71,00	63,00	56,00	53,00	s/c

Fuente: Cámara Algodonera Argentina.

COTIZACION DE CEREALES					
Fecha	DOLAR (BNA)	SOJA	TRIGO	MAIZ	GIRASOL
		U\$S/Tn	U\$S/Tn	U\$S/Tn	U\$S/Tn
15-02-24	834,50	299,58	215,70	176,75	347,51
16-02-24	835,00	299,40	210,18	172,93	299,40
19-02-24	836,70	292,82	204,37	169,12	334,65
20-02-24	837,20	295,39	203,06	170,81	322,50
21-02-24	837,90	292,40	202,89	168,04	322,23
22-02-24	838,30	286,29	202,79	166,41	325,06
23-02-24	838,90	286,09	202,65	160,93	315,89
26-02-24	840,60	285,51	202,24	160,72	309,30
27-02-24	841,10	286,53	202,12	166,21	306,74
28-02-24	841,70	288,11	201,97	166,92	308,90
29-02-24	842,20	289,12	201,85	167,42	308,72

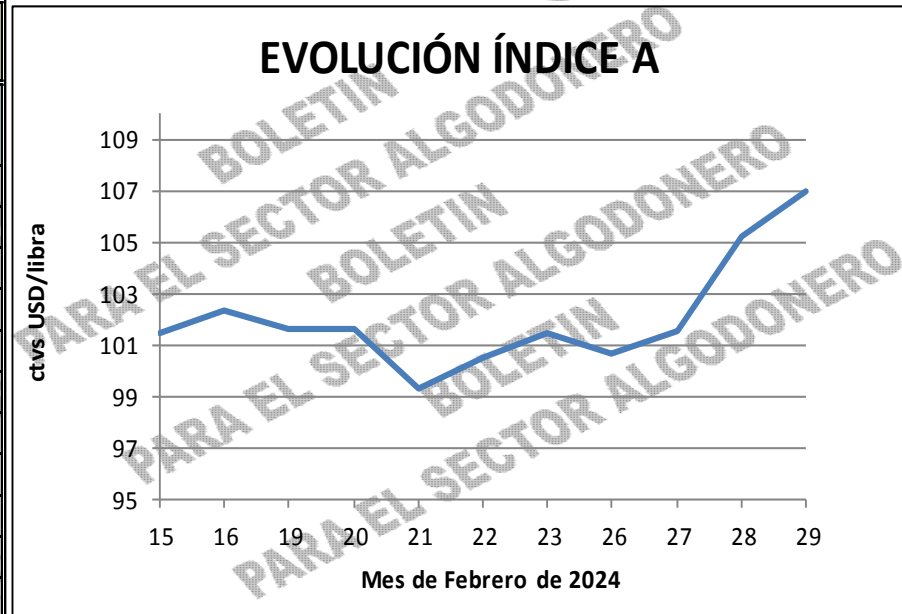
Fuente: Precio Cámara Arbitral de Cereales de Rosario.

## MERCADOS INTERNACIONALES

MERCADO A TÉRMINO DE NUEVA YORK - PRECIO FUTURO CONTRATO Nº2 (CTVS U\$S/LIBRA)										
Contrato Nº 2 (ctvs USD/libra)										
Fecha	Marzo '24	Mayo '24	Julio '24	Octubre '24	Diciembre '24	Marzo '25	Mayo '25	Julio '25	Octubre '25	Diciembre '25
15-feb-24	94,63	95,31	95,33	86,71	84,84	84,79	84,58	84,31	81,04	78,70
16-feb-24	93,87	94,42	94,43	86,71	84,08	84,05	83,85	83,60	80,64	78,80
19-feb-24	93,87	94,42	94,43	86,71	84,08	84,05	83,85	83,60	80,64	78,80
20-feb-24	91,19	91,59	91,54	85,14	82,98	83,12	83,00	82,78	80,08	78,75
21-feb-24	92,60	93,23	92,85	85,42	83,37	83,48	83,42	83,32	80,16	78,50
22-feb-24	94,20	94,46	93,62	85,63	83,49	83,54	83,47	83,34	80,33	78,75
23-feb-24	94,93	93,49	92,62	85,28	83,39	83,55	83,52	83,40	80,48	79,17
26-feb-24	96,58	94,80	93,68	86,41	84,01	84,17	84,14	84,02	81,10	79,82
27-feb-24	100,75	98,80	97,68	87,77	84,77	84,90	84,88	84,78	81,58	79,95
28-feb-24	103,07	101,08	99,72	87,59	84,28	84,29	84,25	84,16	81,10	79,59
29-feb-24	101,56	99,57	97,77	87,21	83,81	83,91	83,90	83,82	80,86	79,11

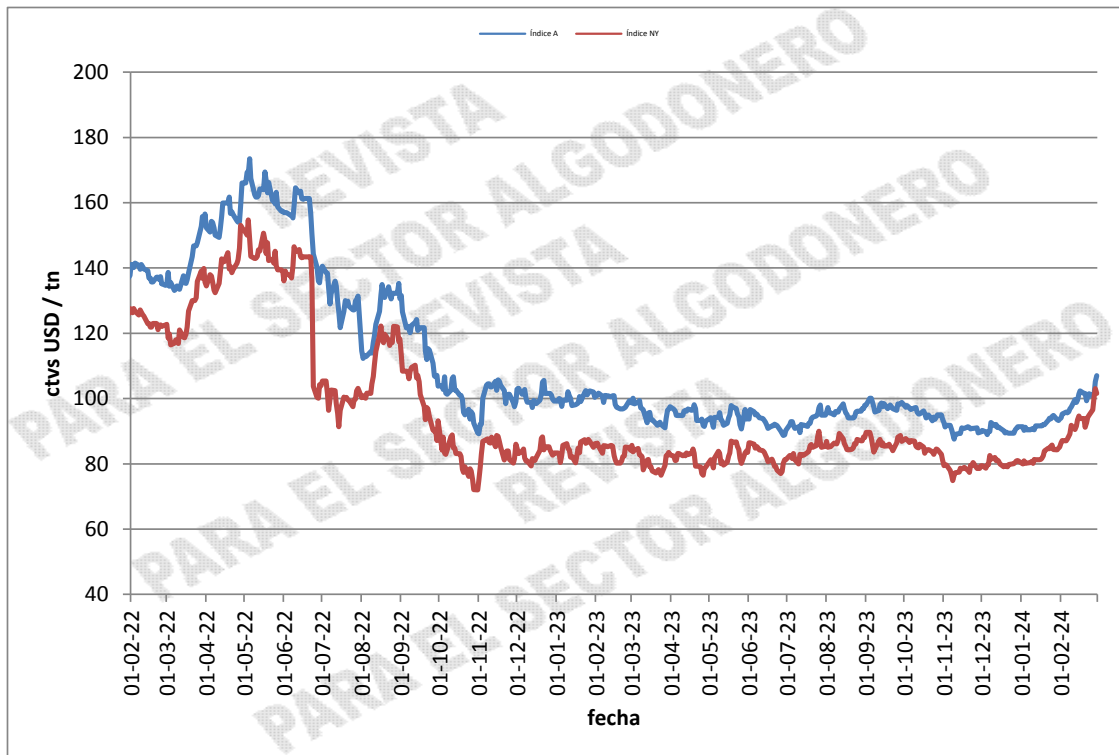
Fuente: Intercontinental Exchange, Inc.

COTTON OUTLOOK ÍNDICE A	
Fecha	ctvs USD/libra
15-02-24	101,45
16-02-24	102,35
19-02-24	101,60
20-02-24	101,60
21-02-24	99,30
22-02-24	100,50
23-02-24	101,50
26-02-24	100,70
27-02-24	101,55
28-02-24	105,25
29-02-24	107,00



Fuente: Cotton Outlook

## VARIACIÓN DE PRECIOS COTLOOK ÍNDICE A VS. FUTUROS NUEVA YORK





Secretaría de Agricultura,  
Ganadería y Pesca